



Žita Srbije

MESEČNI IZVEŠTAJ

POD POKROVITELJSTVOM



**Food and Agriculture
Organization of the
United Nations**



European Bank
for Reconstruction and Development

U okviru zajedničkog projekta " Smernice za rad silosa u uslovima pandemije COVID 19 "

MAJ 2021.

Za više informacija u vezi sa sadržajem Mesečnog Izveštaja ili o Udruženju Žita Srbije, njegovim aktivnostima i ciljevima, molimo kontaktirajte Sunčicu Savović na sunchica.zitasrbije@gmail.com

Udruženje Žita Srbije je strukovno, neprofitno udruženje proizvođača, izvoznika žitarica i uljarica i proizvođača, kompanija koje se bave skladištenjem, kontrolom kvaliteta, zaštitom, transportom i logistikom, kao i udruženja proizvođača, posvećenih unapređenju proizvodnje žitarica, uljarica i njihovih proizvoda u Srbiji i izvoza iz Srbije. Sedište Udruženja je u Beogradu, a kompanije članice se nalaze širom zemlje.

SADRŽAJ :

I	SAOPŠTENJE O SARADNJI SA UN FAO i EBRD	3
II	REČ UREDNIKA	4
III	PROIZVODNJA, IZVOZ i UVOZ ULJANE REPICE U SVETU	5
IV	BILANS ULJANE REPICE U SRBIJI	9
V	IZVOZ ULJANE REPICE PO TRŽIŠTIMA	10
VI	PREGLED CENA POLJOPRIVREDNIH PROIZVODA NA DAN APRIL 2020/APRIL 2021	11
VII	STANJE USEVA	13
VIII	AKTUELNE PROGNOZE USDA i IGC	17

I SAOPŠTENJE O SARADNJI SA UN FAO i EBRD



Food and Agriculture Organization
of the United Nations



Organizacija za hranu i poljoprivredu Ujedinjenih nacija (UN FAO) u saradnji sa Evropskom bankom za obnovu i razvoj (EBRD) i Udruženje za unapređenje proizvodnje i izvoza žitarica i uljarica "Žita Srbije" potpisali su u februaru mesecu 2021. godine nastavak Sporazuma o saradnji u okviru zajedničkog projekta pod nazivom **"Smernice za rad silosa u uslovima pandemije COVID-19"**. Projekat se temelji na uspešnoj saradnji FAO-a, EBRD-a i Udruženja Žita Srbije počev od 2017. godine i u okviru nastavka saradnje na ovom projektu ove godine je planirana organizacija radionice, okruglog stola ili jednodnevne konferencije u svrhu informisanja i edukacije žitarskog sektora na temu uticaja pandemije COVID-19 i njenih posledica na žitarski sektor u formatu kakav budu nametnule okolnosti u trenutku održavanja. **U okviru zajedničke saradnje UN FAO i EBRD finansiraće e-izdanje Mesečni Izveštaj Žita Srbije koje je pred Vama i koje ćete na početku svakog meseca moći da dobijate na svoju e-mail adresu jednokratnom prijavom na početnoj strani web prezentacije Udruženja - www.zitasrbije.rs.**

U julu mesecu 2020. godine u okviru ovog projekta je realizovana izrada, promocija i distribucija Smernica za rad silosa u uslovima pandemije COVID-19 uz njihovo prezentovanje, izrada prpratnog video materijala, kao i održavanje obuke u najboljim uslovima koje je situacija sa globalnom pandemijom dozvolila nakon žetve pšenice i kukuruza 2020. godine. Distribucija smernica u elektronskom i štampanom obliku organizovana je i sprovedena u periodu jul-oktobar 2020. U elektronskom obliku, **[Smernice za rad silosa u uslovima pandemije COVID-19](#)** mogu se preuzeti sa sajta Udruženja, gde je moguće pronaći i prpratni koristan video materijal.

Saradnja sa UN FAO značajna je ne samo za članice Udruženja, već za ceo naš žitarski sektor - od proizvodnje, skladištenja, logistike do izvoza. UN FAO je pružio značajnu podršku i pomoć u otvaranju novih tržišta za naše žitarice, posebno najvećih kao što su Egipat i Kina. Angažovanje UN FAO u Srbiji veoma je značajno imajući u vidu da svet sve više traži kvalitetne proizvode, da je konkurencija u proizvodnji žitarica i uljarica u svetu sve veća i da put do krajnjeg potrošača mogu pronaći samo kvalitetni proizvodi za šta u Srbiji postoje svi preduslovi.

Poštovani prijatelji,

Pandemija COVID-19 svakodnevno menja tržišta i naše radne uslove, ali ono što se ne menja je podrška UN FAO i EBRD unapređenju proizvodnje i izvoza žitarica i uljarica u Srbiji između ostalog i kroz višegodišnju saradnju sa Udruženjem Žita Srbije čija je posvećenost unapređenju uslova za rad u žitarskom sektoru takođe konstantna.

Tim zaposlenih u Udruženju je posvećen obezbeđivanju pravovremenih informacija i usluga koje se od nas očekuju u trenutnim uslovima.

Glavna tema našeg trećeg Mesečnog Izveštaja je uljana repica (strane 5-10), a zatim stanje useva, kod nas i u svetu, i za kraj majske prognoze USDA i IGC – a za ekonomsku 2021/22 godinu.

U narednim nedeljama u centru pažnje svih učesnika na svetskom tržištu će biti vremenske prilike. Kao posledica visokih cena u sledećoj sezoni (2021/22) očekuje se veliko povećanje setvenih površina za kukuruz i uljarice širom sveta, ali će povoljne vremenske prilike biti neophodne kako bi povećanje proizvodnje u narednoj sezoni bilo moguće u dovoljnoj meri da se pokrije i veća tražnja i da se nadomeste zalihe.

U narednom izdanju koje će biti objavljeno u poslednjoj nedelji juna meseca kao glavnu temu obradićemo pšenicu.

Srdačan pozdrav,
Sunčica Savović



Horacije (65 p.n.e.- 8 p.n.e.) <https://sr.wikipedia.org/sr>
“Ako i na konju bežimo, brigama nećemo uteći.”

III PROIZVODNJA ULJANE REPICE, SAČME I ULJA U SVETU



PROIZVODNJA, POTROŠNJA I ZALIHE ULJANE REPICE U SVETU (mil. t)

Ekonomska godina	Proizvodnja	Uvoz	Izvoz	Prerada	Zalihe
2016/17	69,49	15,79	16,13	67,33	5,19
2017/18	75,15	15,71	16,53	68,20	8,26
2018/19	72,51	14,63	14,62	67,88	9,82
2019/20	69,98	15,93	15,90	68,22	7,56
*2020/21	71,42	17,10	17,17	70,43	5,79
**2021/22	73,21	16,96	16,97	70,82	5,53

*Procena izvoza i završnih zaliha

Izvor: USDA

**Prognoza

Proizvodnja uljane repice u poslednje četiri godine raste, ali još uvek nije dostigla rekord iz 2017/18 kada je iznosila 75,15 miliona tona. Istovremeno sa rastom proizvodnje raste i potrošnja što je dovelo do pada završnih zaliha koje su se sa 9,82 miliona tona 2018/19 stalno smanjivale da bi u 2021/22 iznosile 5,53 miliona tona.

PROIZVODNJA, POTROŠNJA I ZALIHE SAČME ULJANE REPICE U SVETU (mil. t)

Ekonomska godina	Proizvodnja	Uvoz	Izvoz	Potrošnja	Zalihe
2016/17	38,79	6,20	6,25	38,63	1,41
2017/18	39,36	6,51	6,67	39,16	1,45
2018/19	39,15	7,14	7,21	39,31	1,22
2019/20	39,41	7,94	7,72	39,36	1,50
*2020/21	40,74	8,07	7,94	40,72	1,64
**2021/22	41,00	8,06	7,97	40,96	1,76

*Procena izvoza i završnih zaliha

Izvor: USDA

**Prognoza

Proizvodnja sačme uljane repice u periodu od 2016/17 brže raste od potrošnje što je uticalo na rast zaliha u posmatranih pet godina za 24,82%, sa 1,41 miliona tona 2016/17 na 1,76 miliona tona 2021/22.

PROIZVODNJA, POTROŠNJA I ZALIHE ULJA ULJANE REPICE U SVETU (mil. t)

Ekonomska godina	Proizvodnja	Uvoz	Izvoz	Potrošnja	Zalihe
2016/17	27,54	4,55	4,63	28,89	4,20
2017/18	27,92	4,82	4,83	28,86	3,25
2018/19	27,71	5,17	5,26	28,08	2,78
2019/20	28,01	5,79	5,85	28,12	2,61
*2020/21	28,81	5,89	6,09	28,22	3,00
**2021/22	29,02	5,83	5,93	28,92	3,00

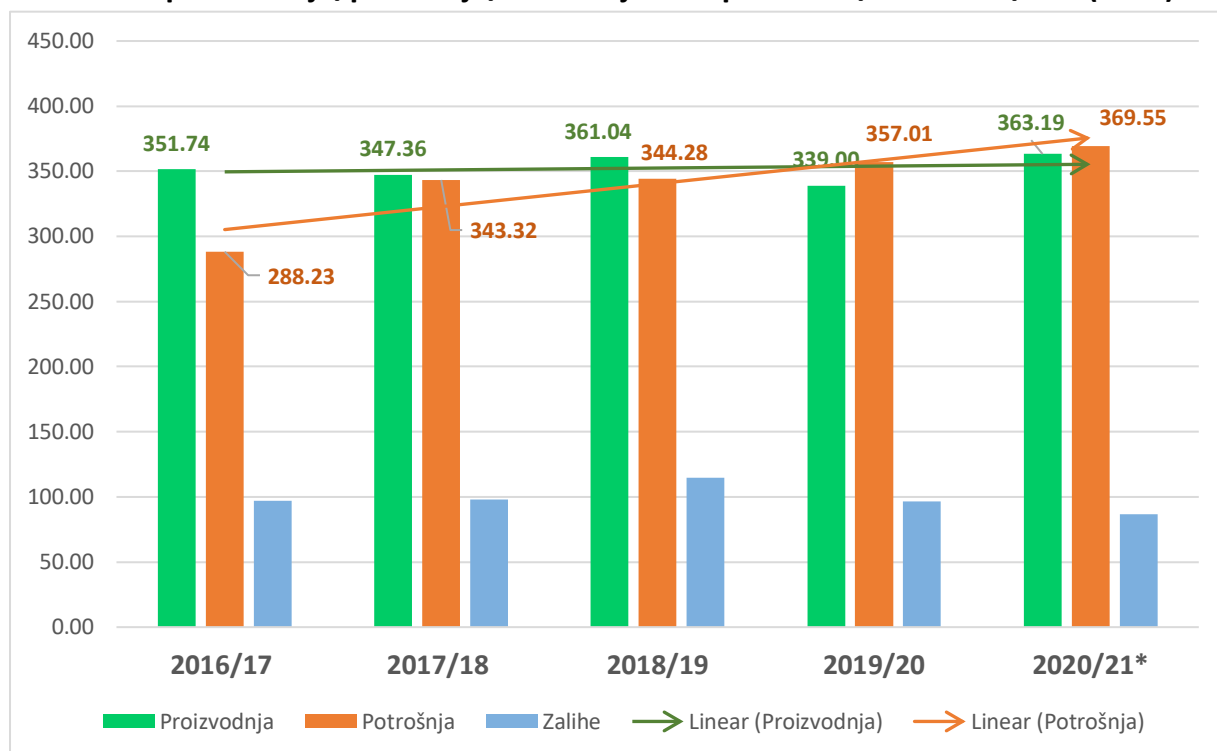
*Procena izvoza i završnih zaliha

Izvor:USDA

**Prognoza

U periodu 2018/19 - 2021/22 proizvodnja i potrošnja ulja uljane repice su u porastu, dok su zalihe sa manjim oscilacijama. Ako se posmatra ceo period od šest godina, zalihe su u padu i to sa 4,2 miliona tona 2016/17 na 3 miliona tona 2021/22.

Svetska proizvodnja/potrošnja/zalihe uljane repice 2016/17 – 2020/21* (mil.t)



Izvor:USDA



**DESET NAJVEĆIH SVETSKIH PROIZVOĐAČA ULJANE REPICE
u periodu 2019/20, 2020/21 i prognoza za 2021/22**

Zemlja	Proizvodnja mil. tona	Površine mil. ha	Prosečni prinosi t/ha
Kanada	19.70	8.54	2.31
Evropska Unija	16.00	5.15	3.11
Kina	13.66	6.64	2.06
Indija	8.13	7.83	1.04
Australija	3.28	2.30	1.43
Ukrajina	3.06	1.20	2.55
Rusija	2.32	1.42	1.63
SAD	1.63	0.78	2.09
Veika Britanija	1.27	0.40	3.17
Belorusija	0.54	0.34	1.59
OSTALI	1.61	1.21	1.33
UKUPNO	71.20	35.81	1.99

Izvor: USDA

Najveći svetski proizvođač uljane repice je Kanada. Očekivana proizvodnja u ekonomskoj 2021/22 je 20,5 miliona tona, što je rast od 7,9% u odnosu na prethodnu godinu. Očekivana proizvodnja u 2021/22 u EU na nivou je od 16.6 mil.tona što predstavlja rast na godišnjem nivou od 2.66%. Povećanje proizvodnje očekuje se i u Kini za 0.7% na 13.8 miliona tona. Četiri najveća svetska proizvođača - Kanada, EU, Kina i Indija proizvode zajedno 80.74% ukupne svetske proizvodnje. Takođe, EU, Kina i Kanada su najveći svetski prerađivači i imaju u svom vlasništvu 66.9% ukupnih svetskih zaliha uljane repice.

Žetva uljane repice u EU kasnije oko 10 dana zbog niskih temperatura i većeg broja kišnih dana u većini zemalja EU. Očekivana proizvodnja u 2021/22 kod pet najvećih proizvođača uljane repice u EU je:

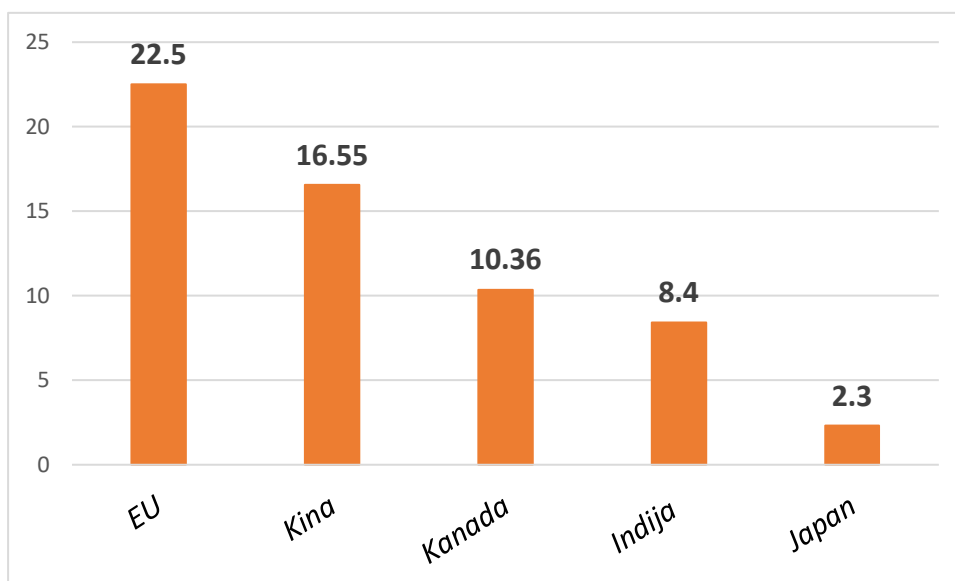
**NAJVEĆI PROIZVOĐAČI ULJANE REPICE u EU
Očekivana proizvodnja u ekonomskoj 2021/22 godini (000t)**

Zemlja	Proizvodnja u mil. t
Nemačka	3.5
Francuska	3.2
Poljska	2.7
Rumunija	1.4
Češka	1.2

Izvor: USDA

a zatim slede Mađarska, Danska, Litvanija, Slovačka i Bugarska.

**NAJVEĆI SVETSKI PRERAĐIVAČI / POTROŠAČI ULJANE REPICE (mil.t)
u periodu 2019/20, 2020/21 i prognoza za 2021/22**




Cene uljane repice CIF Hamburg USD/t (prosečne mesečne)

Mesec	2019/20	2020/21
Oktobar	427	469
Novembar	430	480
Decembar	449	500
Januar	459	529
Februar	439	550
Mart	406	619
April	406	642
Maj	409	/
Jun	423	/
Jul	435	/
Avgust	446	/
Septembar	464	/

Rast cene uljane repice počeo je od marta 2020. godine kada je uljana repica koštala 406 \$/t, da bi se nastavio sa žetvom 2020. i trajao u kontinuitetu do aprila 2021. godine kada je cena dostigla nivo od 642 \$/t.

IV BILANS ULJANE REPICE U SRBIJI

BILANS ULJANE REPICE u tonama

	2015/16	2016/17	2017/18	2018/19	2019/20	*	**
	2020/21	2021/2022					
Proizvodnja							
Zasejane površine/ha	13.000	16.911	34.000	46.000	28.000	26.000	26.500
Prinos t/ha	4,0	4,3	3,3	3,7	3,0	3,4	3,5
Proizvodnja	52.000	72.717	112.200	170.200	84.000	88.400	92.750
Snabdevanje							
Početne zalihe	/	/	/	/	/	/	/
Domaća proizvodnja	52.000	72.717	112.200	170.200	84.000	88.400	92.750
Uvoz	1.300	6	1.179	383	228	400	250
Ukupno raspoložive količine	53.300	72.723	113.379	170.583	84.228	88.900	93.000
Potrošnja							
Industrijska prerada	19.355	30.500	32.865	32.000	30.770	21.400	21.400
Druge svrhe	/	/	3.015	2.547	2.500	2.500	2.500
Ukupna domaća potrošnja	19.355	30.500	35.880	34.547	33.270	23.900	23.900
Izvoz	26.385	42.223	77.499	136.036	50.958	65.000	69.100
Krajnje zalihe	/	/	/	/	/	/	/

* Procena izvoza i zaliha

** Prognoza



U prolećnoj setvi 2021. godine zasejano je oko 500 ha više uljanom repicom nego godinu dana ranije, a sa prinosima na nivou od 3.5 t/ha možemo očekivati rod od 92.750 tona što je nešto više nego prethodne godine.

V IZVOZ ULJANE REPICE PO TRŽIŠTIMA

Izvoz i uvoz uljane repice po godinama**Kalendarska godina**

	Izvoz	Uvoz
2015	26.386	756
2016	41.099	132
2017	78.628	186
2018	132.383	1.275
2019	50.067	332
2020	91.872	122

Ekonomska godina

	Izvoz	Uvoz
2014/15	3.569	1.278
2015/16	26.386	657
2016/17	42.224	132
2017/18	77.499	1.179
2018/19	136.036	383
2019/20	50.958	228

**IZVOZ I UVOZ SRPSKE ULJANE REPICE PO ZEMLJAMA u tonama**

	IZVOZ				UVOZ			
	2020	2019	2018	2017	2020	2019	2018	2017
Nemačka	45.646	29.843	53.707	25.185	7	15	44	52
Rumunija	20.904	1.940	66.712	44.347	2	/	61	/
Bugarska	17.341	10.506	1.186	/	/	/	969	2
Mađarska	5.387	711	3.653	3.179	12	53	65	34
Češka	1.432	6.202	2.915	1.100	/	/	/	/
Hrvatska	1.143	772	478	2.414	/	143	/	/
Kosovo	18	/	/	/	/	/	/	/
Makedonija	3	4	2	/	/	/	/	/
BiH	3	3	1.742	2.263	/	/	/	/
Francuska	/	61	9	/	101	114	126	95
Italija	/	24	1.015	/	/	/	/	/
Albanija	/	1	/	/	/	/	/	/
Hrvatska	/	/	478	2.414	/	/	/	/
Švajcarska	/	/	963	/	/	/	/	/
Austrija	/	/	/	100	/	8	1	1

VI PREGLED CENA POLJOPRIVREDNIH PROIZVODA NA DAN

Cene odabranih roba na dan 2020./2021. na unutrašnjem tržištu Srbije

 SRB	Na dan	Cena RSD/kg	Nedelju dana ranije	Mesec dana ranije	Godinu dana ranije	PROMENA nedeljna	PROMENA na godišnjem nivou
Pšenica	21.04.2021.	23,00	21,60	23,00	19,50	+6,48%	+17,95%
Kukuruz	21.04.2021.	25,00	23,30	23,00	15,20	+7,30%	+64,47%
Soja	21.04.2021.	85,00	80,00	66,50	39,30	+6,25%	+116,28%
Sojina sačma	21.04.2021.	78,00	74,00	67,00	43,50	+5,40%	+79,31%
Suncokretova sačma	21.04.2021.	35,00	34,80	34,50	22,00	+0,57%	+59,09%
NPK	21.04.2021.	35,30	35,30	36,00	33,00	+1,06%	+6,97%
AN	21.04.2021.	28,50	28,20	28,20	28,20	+1,06%	+1,75%
UREA	21.04.2021.	41,40	40,50	40,00	32,50	+2,22%	+27,38%



U periodu od 21.03. do 21.04.2021. godine pod pritiskom izvozne tražnje cena kukuruza porasla je za 8,69%. Cene pšenice na domaćem tržištu u posmatranom periodu bile su bez promene. Najveće promene zabeležene su kod soje + 27,82% i sojine sačme +16,42%. Zbog rasta cene soje na domaćem tržištu prodavci su se povukli sa tržišta što je dovelo do enormnog poskupljenja i veoma malog obima trgovanja. Suncokretova sačma poskupela je za +1,45%, a mineralna đubriva AN za +1,06% i UREA za + 3,50%. U navedenih mesec dana jedini pad cene zabeležen je kod mineralnog đubriva NPK za -1,98%, a kao razlog navodi se kraj sezone upotrebe NPK đubriva.


Srednji kurs dinara na dan

 SRB	Na dan	Cena	Nedelju dana ranije	Mesec dana ranije	Godinu dana ranije	Promena na nedeljnom nivou	Promena na godišnjem nivou
US \$	21.04.2021.	117.5755	117.5779	117.5844	117.9316	0	-0,30
EUR	21.04.2021.	97.7352	98.2846	98.6777	108.8533	-0,56	-11,37

Izvor: NBS

Dinar je u periodu od 21.03. do 21.04.2021. godine nastavio da jača u odnosu na EUR i US \$. Promene su bile (US \$ -0,96, a EUR -0,01) manje od jednog procenta što nije bitnije imalo uticaja.


Cene pšenice u US \$ i EUR/t na domaćem tržištu na dan

 SRB	Na dan	Cena	Nedelju dana ranije	Mesec dana ranije	Godinu dana ranije	PROMENA na nedeljnom nivou	PROMENA na godišnjem nivou
\$/t	21.04.2021.	195,62	183,70	195,60	165,35	+6,48	+18,31
€/t	21.04.2021.	235,33	219,77	233,08	179,14	+7,08	+31,36



Na mesečnom nivou dinarska cena se nije menjala. Cena izražena u \$ po srednjem kursu porasla je za 0,96%, a u € za 0,04%. Male promene cene posledica su minimalnih promena kursa dinara u odnosu na € i \$.


Cene kukuruza u US \$ i EUR/t na domaćem tržištu

 SRB	Na dan	Cena	Nedelju dana ranije	Mesec dana ranije	Godinu dana ranije	PROMENA na nedeljnom nivou	PROMENA na godišnjem nivou
\$/t	21.04.2021.	212,63	198,17	195,60	128,89	+7,29	+64,97
€/t	21.04.2021.	255,79	237,07	233,08	179,14	+7,89	+42,79



U periodu od 21.03.-21.04.2020.godine cena kukuruza porasla je u \$ za 9,74 % u eurima za 8,7 %, a u dinarima 8,69 %. Uticaj kursa dinara na cenu najbolje se vidi kod promena na godišnjem nivou. Cena u dinarima u navedenom periodu porasla je za za 64,47%, u eurima za 64,97%, a u \$ 42,79%.

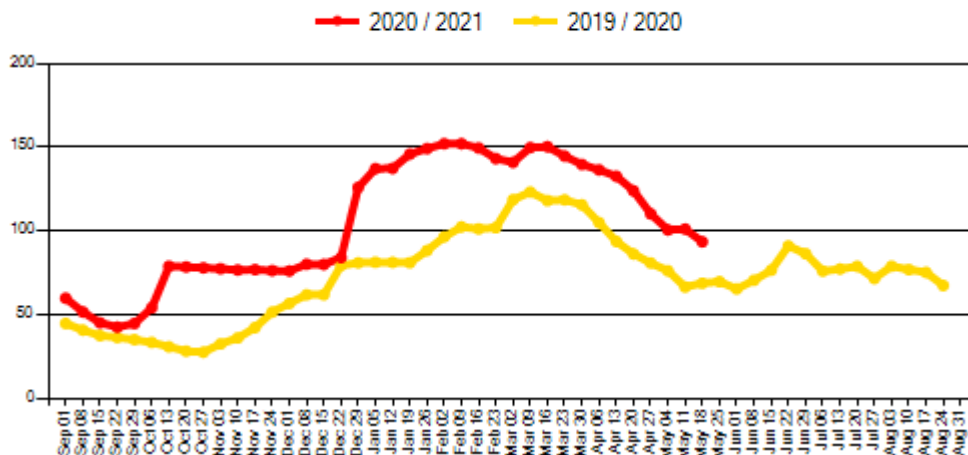
Izvozne cene fjučersa odabranih roba na dan - berza Čikago, SAD

	Na dan	Cena \$/t	Mesec dana ranije	Godinu dana ranije	PROMENA na mesečnom nivou	PROMENA na godišnjem nivou
			\$/t		%	
Pšenica SRW	30.04.2021.	312	257	232	+ 21.4	+ 34.5
Kukuruz No. 2, žuti	30.04.2021.	317	241	141	+ 31.5	+ 124.7
Soja	30.04.2021.	606	528	337	+ 14.8	+ 79.8

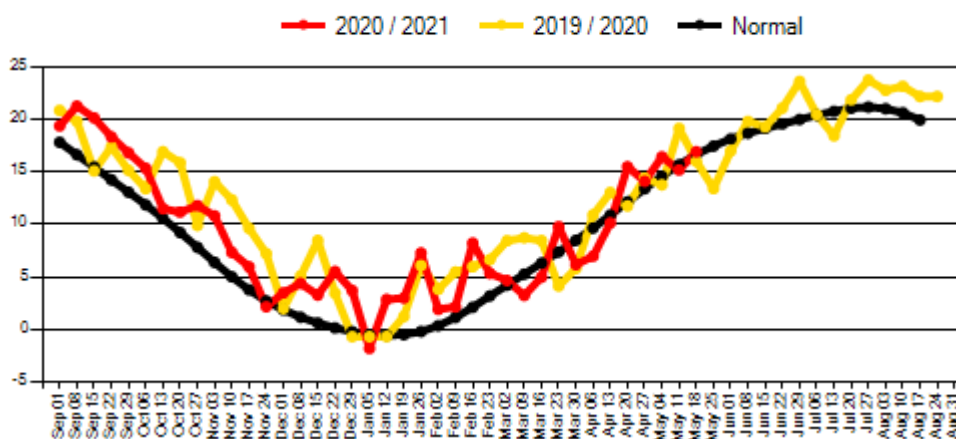
izvor: FAO Amis

Tokom aprila meseca, nakon pauze u martu, cene fjučersa pšenice, kukuruza i soje dostigle su nove rekorde u istoriji pod pritiskom smanjenja zaliha u SAD i značajnog rasta tražnje od strane Kine pojačavajući pritom uticaj vremenskih prilika na kretanje cena poljoprivrednih roba na svetskom tržištu. Cene pšenice, kukuruza i soje zabeležile su tokom aprila 2021. značajan rast i na mesečnom i na godišnjem nivou.

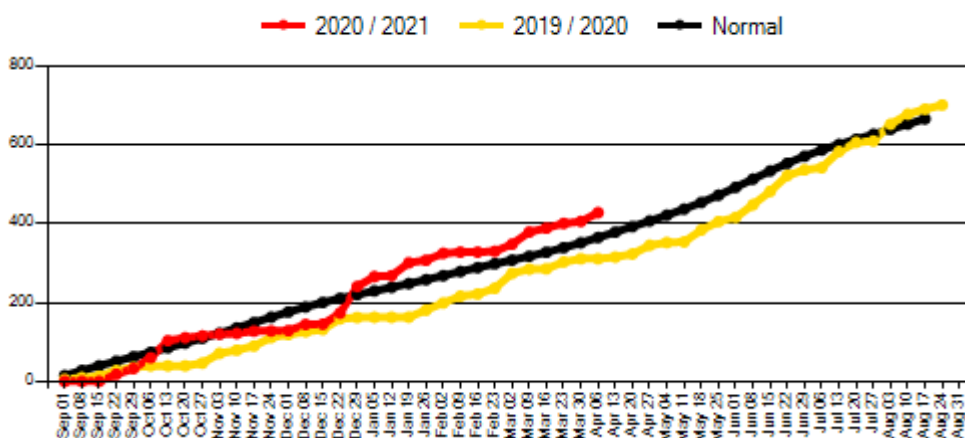
VLAGA u ZEMLJIŠTU (mm) u SRBIJI (do 06. juna)



PROSEČNA TEMPERATURA VAZDUHA (stepeni Celzijusa) u SRBIJI (do 06. juna)

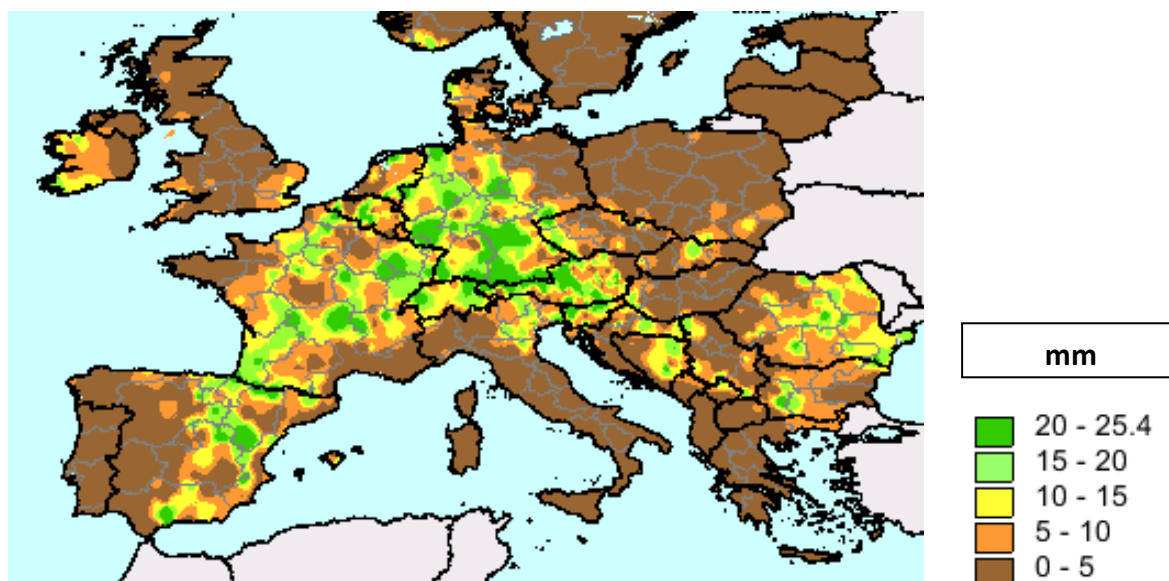


KUMULATIVNE PADAVINE (mm) u SRBIJI (do 30.maja)

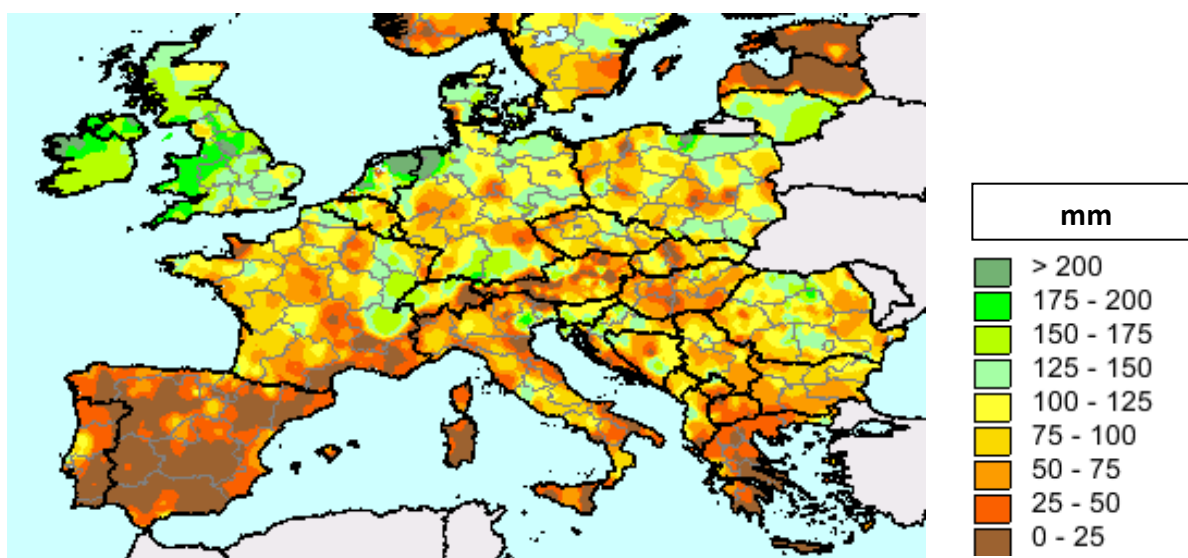


izvor : Svetska Meteorološka Organizacija

EVROPA - POVRŠINSKA VLAGA zemljišta na dan 06. juna 2021.



EVROPA - VLAGA U ZEMLJIŠTU na dan 06. juna 2021.



izvor : Svetska Meteorološka Organizacija



izvor: FAO Amis



PŠENICA – U **EU** uslovi su generalno povoljni za ozime useve, sa izuzetkom retkih pojedinačnih polja na koje je nepovoljno uticao mraz i suša. U **Ukrajini** je slična situacija uprkos kašnjenju razvoja useva usled hladne zime i proleća. U **Rusiji** su skorašnje padavine neznatno popravile stanje useva, sa izuzetkom centralnih proizvođačkih regiona u kojima će biti neophodno presejavanje. Setva prolećne pšenice započelaje u maju mesecu. U **SAD** je ozima pšenica i dalje pod budnim okom proizvođača zbog sušnih uslova u glavnim regionima proizvodnje pšenice na severu i jugu. Setva prolećne pšenice je do pola gotova, a vremenski uslovi su sušni i u tom delu proizvođačkih regiona. U **Kanadi** su vremenski uslovi za rast i razvoj useva povoljni u glavnim regionima proizvodnje, dok je suša prisutna u pojedinim provincijama.



KUKURUZ - U **Brazilu** se u maju žetva nastavila za manji, prolećni rod kukuruza sa veoma lošim stanjem useva u glavnom proizvođačkom regionu na jugu zbog prethodne suše. Istovremeno, vremenski uslovi su bili povoljniji u zapadnim i jugoistočnim regionima proizvodnje, a izuzetno dobri na severoistoku zemlje, pa su i prinosi tamo bili bolji. Veći, letnji rod kukuruza se tokom maja razvijao pod uglavnom povoljnim vremenskim uslovima kada se nalazio u kritičnim fazama razvoja. Ukupno zasejane površine nešto su veće nego godinu dana ranije. U **Argentini** je u toku žetva I većeg roda kukuruza koji se seje leti, i kasnijeg, manjeg, roda, ali se dosta kasni zbog padavina i jer je prioritet žetva soje. U **SAD** setva kukuruza je na samom kraju. U **EU** setva je kasnila zbog hladnog vremena u severnim i istočnim zemljama, pa i usevi kasne sa razvojem. Tokom maja meseca započela je setva kukuruza i u **Rusiji** i **Ukrajini** pod povoljnim vremenskim uslovima.






SOJA - U **Brazilu** se žetva odvija po povoljnim vremenskim uslovima u najvećem broju regiona proizvodnje soje. Uprkos kašnjenju setve zbog suše zasejane površine veće su nego godinu dana ranije. U **Argentini** je stanje useva raznovrsno i kod većeg, ranije zasejanog, roda i kod manjeg koji se kasnije seje zbog nejednako rasprostranjenih padavina. U **SAD** tokom maja setva je tek započela u južnim saveznm državama, a vremenski uslovi bili su povoljni. U **Ukrajini** je setva započela u maju mesecu pod povoljnim uslovima.

VIII AKTUELNE PROGNOZE



SVETSKA PROIZVODNJA, POTROŠNJA I ZALIHE PŠENICE, KUKURUZA I SOJE
(u milionima tona) – maj 2021.

 PŠENICA	POČETNE ZALIHE	PROIZVODNJA	POTROŠNJA	IZVOZ	ZAVRŠNE ZALIHE
2019/2020	284.08	764.14	748.80	194.88	299.44
2020/2021	299.44	776.10	780.87	199.65	294.67
2021/2022 maj	294.67	788.98	788.68	202.42	294.96
 KUKURUZ	POČETNE ZALIHE	PROIZVODNJA	POTROŠNJA	IZVOZ	ZAVRŠNE ZALIHE
2019/2020	322.13	1,117.16	1,134.81	172.46	304.48
2020/2021	304.48	1,128.46	1,149.41	186.83	283.53
2021/2022 maj	283.53	1,189.85	1,181.08	197.47	292.30
 SOJA	POČETNE ZALIHE	PROIZVODNJA	POTROŠNJA	IZVOZ	ZAVRŠNE ZALIHE
2019/2020	114.58	339.42	357.37	165.14	96.52
2020/2021	96.52	362.95	369.33	171.36	86.55
2021/2022 maj	86.55	385.53	380.78	172.90	91.10





Izvor: USDA

- za 2019/2020 – procena
- za 2020/2021 – prognoza

U majskom *Izveštaju o svetskoj poljoprivrednoj ponudi i potražnji* američko Ministarstvo poljoprivrede u ekonomskoj 2021/22 očekuje:

- Veću proizvodnju pšenice u svetu na godišnjem nivou, usled očekivanog povećanja proizvodnje u EU, Ukrajini, SAD i Velikoj Britaniji, ali isto tako i veću potrošnju i izvoz usled čega je prva procena završnih zaliha pšenice za ekonomsku 2021/22 na istom nivou kao i godinu dana ranije.
- Rekordnu proizvodnju kukuruza u svetu na nivou od 1,189 mil.tona, u odnosu na 1,128 mil.tona proizvedenih prethodne godine, zbog očekivanog povećanja proizvodnje kukuruza u SAD, Brazilu, Argentini, Ukrajini i Kini. Očekuje se i potrošnja kukuruza za 3% veća na godišnjem nivou, a završne zalihe kukuruza u svetu za ekonomsku 2021/22 na nivou od 292 mil. tona, što su zalihe za 8.7 mil. tona veće nego 2020/21.
- Manje početne zalihe soje u svetu na godišnjem nivou, ali proizvodnju veću za preko 20 mil.tona u odnosu na godinu dana ranije sa adekvatnim povećanjem potrošnje soje u svetu i završnim zalihama za ekonomsku 2021/22 za skoro 5 mil. tona većim na godišnjem nivou.

Internacionalni Žitarski Savet
AKTUELNE SVETSKE PROGNOZE I PROCENE
u milionima tona / maj 2021.

	 KUKURUZ				 PŠENICA				 SOJA			
	2019/ 20	2020/ 21	2021/ 22		2019/ 20	2020/ 21	2021/ 22		2019/ 20	2020/ 21	2021/ 22	
			april	maj			april	maj			april	maj
PROIZVODNJA	1125	1140	1192	1194	762	774	790	790	338	362	383	383
TRGOVINA	174	1854	184	182	184	189	185	188	170	171	173	174
POTROŠNJA	1154	1166	1199	1200	743	763	782	787	351	367	379	378
PRENEŠENE ZALIHE	297	271	264	261	278	289	298	288	52	47	50	51
PROMENA na godišnjem nivou	-29	-26	-7	-6	19	11	9	3	-12	-5	4	4

Izvor:IGC

- 2016/17 procena
- 2017/18 prognoza

Internacionalni Žitarski Savet smatra da će početne zalihe svih žitarica za ekonomsku 2021/22 godinu biti na najnižem nivou u proteklih 5 godina, odnosno iznosiće 595 mil. tona zbog ukupne potrošnje svih žitarica tokom ekonomske 2020/21 godine koja je na godišnjem nivou bila veća za čak 45 miliona tona, a trgovina za 25 miliona tona. Proizvodnja svih žitarica u svetu u ekonomskoj 2021/22 biće za 72 miliona tona veća u odnosu na godinu dana ranije, ali se očekuje i povećanje potrošnje svih žitarica za čak 60 miliona tona na godišnjem nivou. Pojedinačno posmatrano, očekuje se za 16 miliona tona veća proizvodnja pšenice u svetu na godišnjem nivou, za 60 mil. tona veća proizvodnja kukuruza u svetu i za 22 mil. tona veća proizvodnja soje na godišnjem nivou.

Zabranjeno je svako neovlašćeno kopiranje i distribucija ovog Izveštaja, podataka ili delova ovog dokumenta bez pisanog odobrenja od strane Udruženja Žita Srbije