

POD POKROVITELJSTVOM



Food and Agriculture
Organization of the
United Nations



European Bank
for Reconstruction and Development

U okviru zajedničkog projekta " Smernice za rad silosa u uslovima pandemije COVID 19 "

SEPTEMBAR 2021.

Za više informacija u vezi sa sadržajem Mesečnog Izveštaja ili o Udruženju Žita Srbije, aktivnostima i ciljevima uderuženja, molimo kontaktirajte Sunčicu Savović na sunchica.zitasrbije@gmail.com

Udruženje Žita Srbije je strukovno, neprofitno udruženje proizvođača, izvoznika žitarica i uljarica i proizvođa, kompanija koje se bave skladištenjem, kontrolom kvaliteta, zaštitom, transportom i logistikom, kao i udruženja proizvođača, posvećenih unapređenju proizvodnje žitarica, uljarica i njihovih proizvoda u Srbiji i izvoza iz Srbije. Sedište Udruženja je u Beogradu, a kompanije članice se nalaze širom zemlje.

SADRŽAJ :

I	SAOPŠTENJE O SARADNJI SA UN FAO i EBRD	3
II	REČ UREDNIKA	4
III	PROIZVODNJA, IZVOZ i UVOZ PŠENICE U SVETU	5
IV	BILANS PŠENICE U SRBIJI	9
V	IZVOZ PŠENICE PO TRŽIŠTIMA	11
VI	PREGLED CENA POLJOPRIVREDNIH PROIZVODA NA DAN AVGUST 2020/2021	12
VII	STANJE USEVA	14
VIII	SEPTEMBAR - PROGNOZE USDA i IGC	18

I SAOPŠTENJE O SARADNJI SA UN FAO i EBRD
--



Food and Agriculture Organization
of the United Nations



Organizacija za hranu i poljoprivredu Ujedinjenih nacija (UN FAO) u saradnji sa Evropskom bankom za obnovu i razvoj (EBRD) i Udruženje za unapređenje proizvodnje i izvoza žitarica i uljarica "Žita Srbije" potpisali su u februaru mesecu 2021. godine nastavak Sporazuma o saradnji u okviru zajedničkog projekta pod nazivom **"Smernice za rad silosa u uslovima pandemije COVID-19"**. Projekat se temelji na uspešnoj saradnji FAO-a, EBRD-a i Udruženja Žita Srbije počev od 2017. godine i u okviru nastavka saradnje na ovom projektu 23. juna ove godine je održana radionica u svrhu informisanja i edukacije žitarskog sektora na temu uticaja pandemije COVID-19 i njenih posledica na žitarski sektor o čemu možete pročitati više na strani 23 junskog izdanja Mesečnog Izveštaja Žita Srbije. **U okviru zajedničke saradnje UN FAO i EBRD finansira e-izdanje Mesečni Izveštaj Žita Srbije koje je pred Vama i koje svakog meseca možete da dobijete na svoju e-mail adresu jednokratnom prijavom na početnoj strani web prezentacije Udruženja www.zitasrbije.rs.**

U julu mesecu 2020. godine u okviru ovog projekta je realizovana izrada, promocija i distribucija Smernica za rad silosa u uslovima pandemije COVID-19 uz njihovo prezentovanje, izrada prpratnog video materijala, kao i održavanje obuke u najboljim uslovima koje je situacija sa globalnom pandemijom dozvolila nakon žetve pšenice i kukuruza 2020. godine. Distribucija smernica u elektronskom i štampanom obliku organizovana je i sprovedena u periodu jul-oktobar 2020. U elektronskom obliku, **Smernice za rad silosa u uslovima pandemije COVID-19** mogu se preuzeti sa sajta Udruženja, gde je moguće pronaći i prpratni koristan video materijal.

Saradnja sa UN FAO značajna je ne samo za članice Udruženja, već za ceo naš žitarski sektor - od proizvodnje, skladištenja, logistike do izvoza. UN FAO je pružio značajnu podršku i pomoć u otvaranju novih tržišta za naše žitarice, posebno najvećih kao što su Egipat i Kina. Angažovanje UN FAO u Srbiji veoma je značajno imajući u vidu da svet sve više traži kvalitetne proizvode, da je konkurencija u proizvodnji žitarica i uljarica u svetu sve veća i da put do krajnjeg potrošača mogu pronaći samo kvalitetni proizvodi za šta u Srbiji postoje svi preduslovi.

II REČ UREDNIKA

Poštovani prijatelji,

Pandemija COVID-19 i dalje nakon više od godinu dana svakodnevno menja tržišta i naše radne uslove, ali ono što se ne menja je podrška UN FAO i EBRD unapređenju proizvodnje i izvoza žitarica i uljarica u Srbiji između ostalog i kroz višegodišnju saradnju sa Udruženjem Žita Srbije čija je posvećenost unapređenju uslova za rad u žitarskom sektoru takođe konstantna. Tim zaposlenih u Udruženju je posvećen obezbeđivanju pravovremenih informacija i usluga koje se od nas očekuju u trenutnim uslovima.

Iako se očekuje da će se proizvodnja suncokreta u svetu u ekonomskoj 2021/22 značajno oporaviti u odnosu na proizvodnju u sušom pogođenoj 2020/21 ekonomskoj godini, zahvaljujući većoj očekivanoj proizvodnji u zemljama EU, Ukrajini i Rusiji pre svega, prelazak na zalihe novog roda neće biti neosetan jer tražnja iz zemalja uvoznika postoji već od početka septembra meseca, a istovremeno svuda u svetu proizvođači prodaju relativno uzdržano. U Rusiji okolnosti dodatno otežava uvedena taksa na izvoz suncokreta na samom početku sezone. Iako u porastu, cene suncokretovog ulja su i dalje povoljnije od cena sojinog ulja na svetskom tržištu. Potencijal za pad cena suncokretovog ulja postoji i dešavaće se od onog trenutka kada zalihe iz Crnomorskog regiona u većoj meri postanu dostupne na tržištu već tokom sledeća tri meseca, a još u većoj meri i u prvom kvartalu sledeće godine kada količine dostupne za trgovinu na svetskom tržištu budu još veće.

Glavna tema sedmog izdanja Mesečnog Izveštaja Žita Srbije je pšenica.

Srdačan pozdrav,
Sunčica Savović



Stara kineska narodna poslovice
“Šta god da se dešava, dešava se na vreme.”

III PROIZVODNJA PŠENICE U SVETU



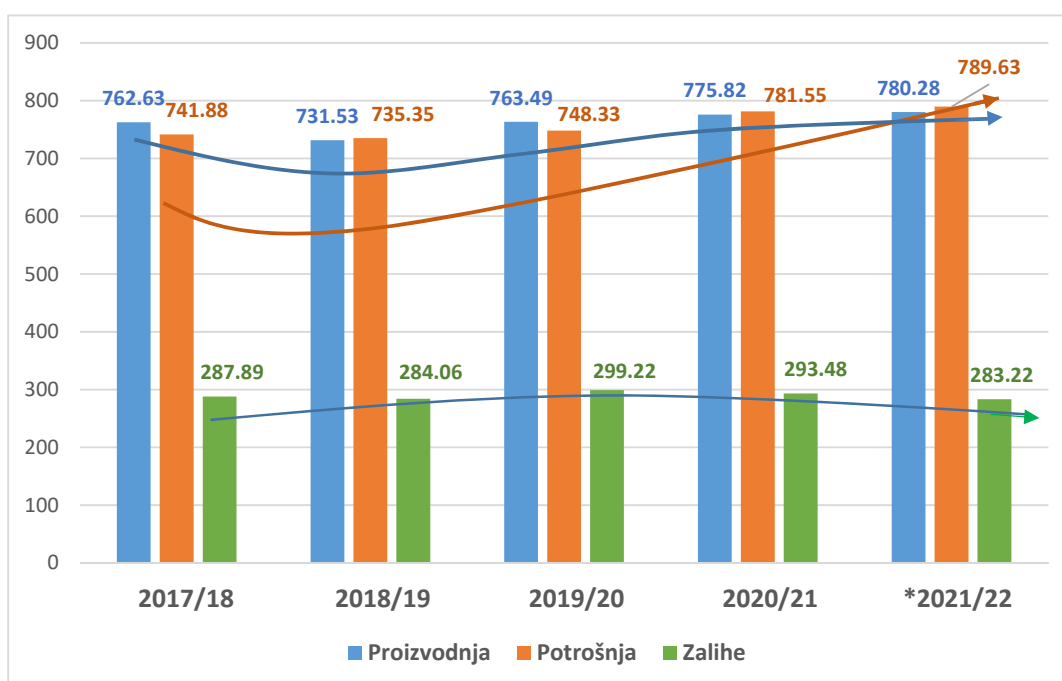
PROIZVODNJA, POTROŠNJA I ZALIHE PŠENICE U SVETU (mil. t)

Ekonomska godina	Proizvodnja	Izvoz	Potrošnja	Zalihe
2017/18	762.63	186.96	741.88	287.89
2018/19	731.53	177.98	735.35	284.06
2019/20	763.49	194.88	748.33	299.22
2020/21	775.82	199.10	781.55	293.48
*2021/22	780.28	199.74	789.63	283.22

*Prognoza

Izvor:USDA

Svetska proizvodnja/potrošnja/zalihe pšenice 2017/18 – 2021/22* (mil.t)



Izvor:USDA

U poslednjih deset godina rekordi u proizvodnji pšenice obarani su iz godine u godinu sa izuzetkom 2018/19 kada je proizvedeno 31.1 milion tona manje nego u prethodnoj godini. Očekivana proizvodnja u 2021/22 godini je na rekordnom nivou od 789.63 miliona tona. Rast proizvodnje zasnovan je na podizanju prosečnih prinosa kod svih velikih proizvođača. Potrošnja je, rastući uporedo sa proizvodnjom, u 2020/21 premašila proizvodnju izazvavši

time pad zaliha i rast cena na međunarodnom tržištu. Prognozirane završne zalihe za 2021/22 iznose 283.22 miliona tona što pokriva 4.5 meseci svetske potrošnje.



DESET NAJVEĆIH SVETSKIH PROIZVOĐAČA PŠENICE
u periodu 2019/20-
2021/22

Zemlja	Proizvodnja mil. tona	Zasejane površine ha	Prosečni prinosi t/ha
Kina	134,61	23,37	5,76
EU	134,06	23,76	5,64
Indija	106,49	30,75	3,46
Rusija	81,66	28,43	2,87
SAD	51,31	15,05	3,41
Kanada	33,28	9,63	3,46
Ukrajina	28,03	7,01	4,00
Australija	24,82	9,69	2,56
Pakistan	25,10	8,90	2,82
Argentina	19,30	6,54	2,95
UKUPNO	777,92	220,72	3,52
Srbija	2,74	0,58	4,72

Na listi najvećih svetskih proizvođača u odnosu na period pre 2019. godine nije bilo velikih promena. Kina je postala najveći svetski proizvođač pšenice, a Argentina se probila na deseto mesto. Pored navedenih deset najvećih proizvođača, više od 10 miliona tona proizvode Turska, Iran, Velika Britanija i Kazahstan. Setvene površine pod pšenicomu posmatranom periodu smanjene su za 1,6 miliona hektara, a prosečan prinos u svetu porastao je sa 3,31 t/ha (period 2014.-2017.godine) na 3,52 t/ha u periodu 2019-2021.godine. Povećanje prosečnog prinosa omogućilo je rast proizvodnje sa 735,87 miliona tona (period 2014-2017godine) na 777,92 tone (2019-2021 godine).

Evropska Unija se statički prati kao celina, a najveći proizvođač sa više od 30 miliona tona je Francuska, dok Nemačka proizvodi više od 20 miliona tona, a Poljska više od 10 miliona tona. Rumunija, Španija, Mađarska, Bugarska i Češka su proizvođači količina između 5 i 10 miliona tona. Veći proizvođači pšenice od Srbije su Danska, Litvanija, Italija i Švedska. Kada se ovom spisku dodaju još i Ukrajina, Rusija i Kazahstan, može se zaključiti da je Srbija 17. zemlja po proizvodnji pšenice na Evropskom kontinentu.

Srbija u ukupnim zasejanim površinama u svetu učestvuje sa 0,26%, a u ukupnom rodu sa 0,35%.

**PROSEČNI PRINOSI PŠENICE (t/ha)
kod NAJVEĆIH PROIZVOĐAČA PŠENICE u EU**

Zemlja	PROSEČNI PRINOS 2020	5-togodišnji prosek
Francuska	6.82	6.88
Nemačka	7.86	7.46
Poljska	4.90	4.55
Rumunija	2.99	4.27
Španija	4.29	3.49
Mađarska	5.40	5.34
Bugarska	3.93	4.80
Češka	6.14	5.89
Danska	8.19	7.68
Italija	5.33	5.37
Švedska	7.15	6.53

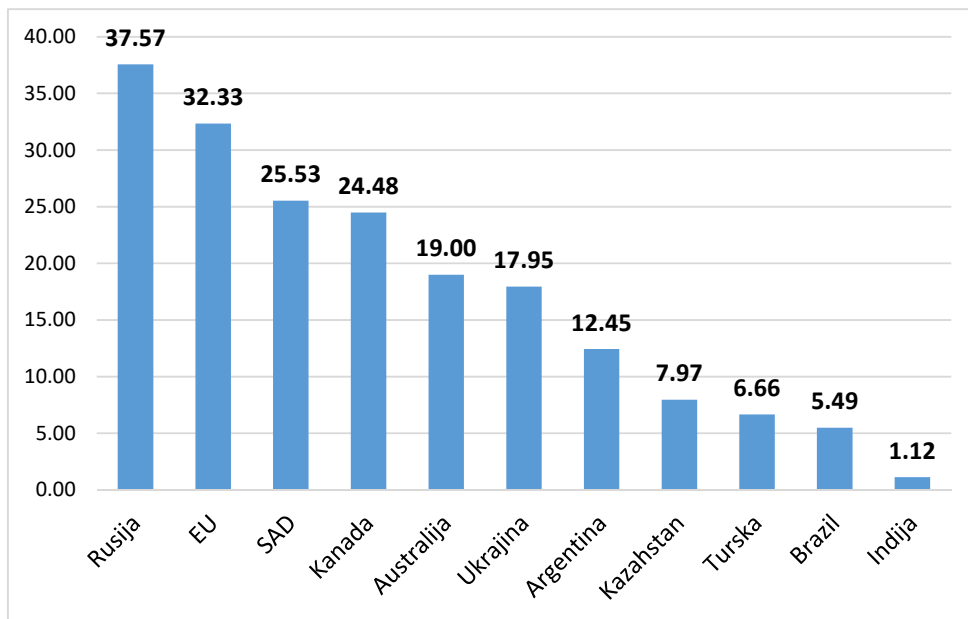
Prosečan prinos u poslednje tri godine na nivou cele EU iznosi 5.64 t/ha. Petogodišnji prosek kod najvećih proizvođača kreće se od 3.49 do 7.68 tona po hektaru, i na visinu prinosa pri primeni iste agrotehnike pretežno utiču vremenske prilike. Ako poredimo prinose u Srbiji sa prinosima EU, vidi se da i dalje ima prostora za povećanje prinosa. U poslednjih pet godina prosečni prinosi u Srbiji kretali su se od 4.3 do 5.1 tonu po hektaru, a petogodišnji prosek iznosi 4.7 tona po hektaru.

Srbija je izvoznik pšenice i bez obzira na to što veći deo prodaje bude ugovoren na paritetu FOB dunavske luke, nama su važni i svi daleki kupci. Fitosanitarni uslovi za izvoz usaglašeni su sa Egiptom, Turskom, Alžirom, EU, Kinom, Marokom i Južnom Korejom, a pokrenut je postupak usaglašavanja sa Indonezijom i Malezijom. Istovremeno se radi na započinjanju usaglašavanja uslova za izvoz na Filipine, u Bangladeš, Vijetnam i Kambodžu.

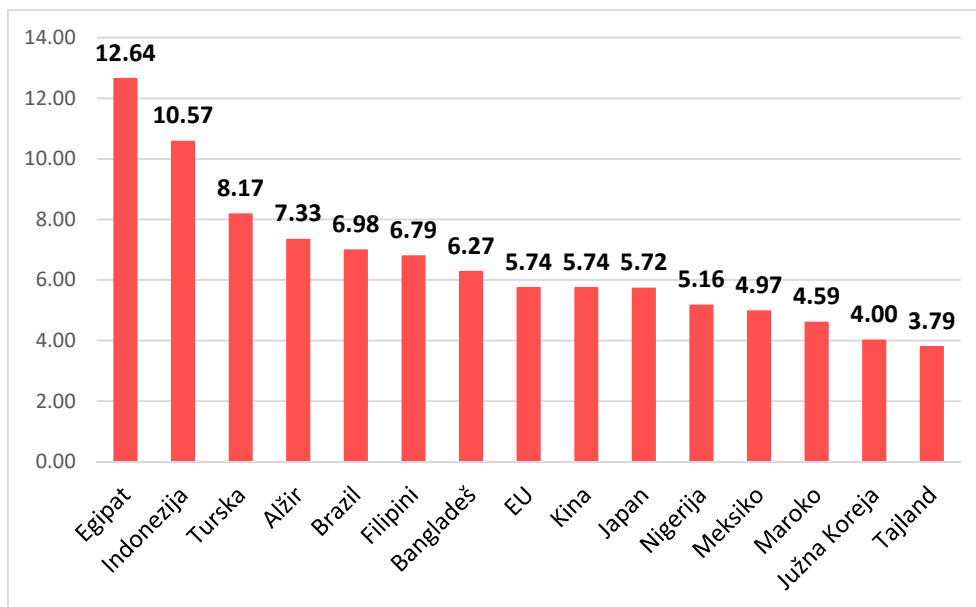
U periodu 2017/18 – 2020/21 izvoz pšenice rastao je u Rusiji, Kanadi i Ukrajini, SAD i Argentini, a deo tržišta izgubili su EU, Australija i Indija.



NAJVEĆI SVETSKI IZVOZNICI PŠENICE (mil. t)
u periodu 2017/18 do 2020/21



NAJVEĆI SVETSKI UVOZNICI PŠENICE (mil. t)
u periodu 2017/18 do 2020/21



IV BILANS PŠENICE U SRBIJI

U ekonomskoj 2020/21 godini znatno je povećana potrošnja pšenice u proizvodnji stočne hrane. Tokom 2021. godine cena kukuruza bila je stalno iznad cene pšenice što je dovelo do zamene kukuruza pšenicom u ishrani živine i stoke.

Analize pokazuju da je tokom 2020/21 zamena kukuruza pšenicom iznosila 9,05%, a ako se posmatra samo poslednjih šest meseci 18,1%, što je dovelo do potrošnje 650.000 tona pšenice u proizvodnji stočne hrane.


U ekonomskoj 2020/21 godini izvezeno je 928.000 tona pšenice i brašna preračunatog na zrno.

IZVOZ PŠENICE po ZEMLJAMA u tonama		IZVOZ BRAŠNA po ZEMLJAMA u tonama	
Ukupno jul 2020 - jun 2021		Ukupno jul 2020 - jun 2021	
RUMUNIJA	414.031	CRNA GORA	38.369
ITALIJA	142.459	BiH	33.228
MAKEDONIJA	60.101	MAKEDONIJA	32.120
KOSOVO	59.885	ALBANIJA	4.437
BiH	42.711	KOSOVO	3.163
ALBANIJA	40.619	HRVATSKA	2.014
HRVATSKA	7.463	GRČKA	703
CRNA GORA	6.114	ITALIJA	475
VELIKA BRITANIJA	1.923	ŠVEDSKA	134
ŠVAJCARSKA	1.393	BUGARSKA	182
NEMAČKA	781	SLOVENIJA	75
ČEŠKA	204	REPUBLIKA	74
GRČKA	129	VENECUELA	45
SLOVENIJA	177	RUMUNIJA	41
MIJANMAR	124	SAD	26
UZBEKISTAN	28	MAĐARSKA	25
TURSKA	21	AUSTRALIJA	24
BUGARSKA	18	NORVEŠKA	21
MAĐARSKA	18	KANADA	9
SAD	5		
UKRAJINA	4		
SLOVAČKA	2		
KANADA	1		
UKUPNO:	778.211	UKUPNO:	115.165



Veoma dobar rod pšenice ovog leta omogućava izvoz od oko 1,8 miliona tona pšenice i brašna u ekonomskoj 2021/20. Očekivani izvoz pšenice kroz brašno je oko 250.00 tona što znači da bi moglo da se izveze 1.550.000 tona zrna ili prosečno mesečno 130 hiljada tona.

BILANS PŠENICE u hiljadama tona

	2014/15	2015/16	2016/17	2017/18	2018/19	2019/20	2020/21	* 2021/22
Proizvodnja								
Zasejane površine/ha	608	550	610	540	650	570	570	595
Prinos t/ha	3,8	4,7	5,1	4,3	4,9	4,5	4,7	5,7
Proizvodnja	2.310	2.585	3.111	2.322	3.185	2.565	2.679	3.391,5
Snabdevanje								
Početne zalihe	188	329	262	464	257	372	601	299
Domaća proizvodnja	2.310	2.585	3.111	2.322	3.185	2.565	2.679	3.391,5
Uvoz	8	7	7	7	2	2	2	3
Ukupno raspoložive količine	2.506	2.921	3.380	2.793	3.444	2.939	3.282	3.693,5
Potrošnja								
Semenska potrošnja	150	150	150	195	195	180	180	187
Stočna hrana	80	200	300	140	550	350	650	250
Potrošnja za ljudsku ishranu	1.200	1.200	1.200	1.200	1.200	1.200	1.200	1.200
Gubitak	25	25	25	25	25	25	25	30
Ukupna domaća potrošnja	1.455	1.575	1.675	1.560	1.974	1.755	2.055	1.667
Izvoz	722	1.084	1.241	976	1.098	583	928	1.800
Krajnje zalihe	329	262	464	257	372	601	299	226,5



V IZVOZ PŠENICE PO TRŽIŠTIMA

IZVOZ PŠENICE I BRAŠNA U TONAMA

	2021/2022		2020/2021		2019/2020		2018/2019	
	Pšenica	Brašno	Pšenica	Brašno	Pšenica	Brašno	Pšenica	Brašno
Jul	129.076	9.191	47.317	6.931	30.235	12.089	197.812	16.616
Avgust	130.375	12.559	105.123	10.257	31.095	13.727	208.854	16.613
Septembar			38.109	10.117	32.175	12.500	139.982	13.103
Oktobar			35.943	14.077	23.922	12.845	90.886	14.544
Novembar			34.271	9.977	14.309	12.220	50.741	13.907
Decembar			48.184	10.616	23.792	13.406	46.347	13.621
Januar			62.342	6.594	18.081	7.509	30.414	10.680
Februar			59.232	9.127	34.307	10.299	30.801	11.670
Mart			125.925	9.527	52.565	16.214	47.706	9.972
April			123.978	8.898	70.264	19.491	34.765	11.311
Maj			61.406	9.675	43.900	6.370	13.191	12.490
Jun			36.381	9.369	20.636	7.838	5.533	9.715
UKUPNO:	259.451	21.750	778.211	115.165	395.281	144.508	897.032	154.242



IZVOZ PŠENICE po ZEMLJAMA u			IZVOZ BRAŠNA po ZEMLJAMA u tonama		
	Avgust	Ukupno jul 2021 - avgust 2021		Avgust	Ukupno jul 2021 - avgust 2021
RUMUNIJA	72.961	144.457	CRNA GORA	5.797	9.173
ITALIJA	20.834	48.445	BiH	3.159	6.117
KOSOVO	12.719	19.187	MAKEDONIJA	2.468	4.759
MAKEDONIJA	8.822	13.138	HRVATSKA	527	801
BiH	7.902	14.900	ALBANIJA	439	623
ALBANIJA	5.713	9.374	KOSOVO	117	155
CRNA GORA	1.277	2.359	ITALIJA	51	97
NEMAČKA	74	74	AUSTRALIJA	1	1
SLOVENIJA	28	52	GRČKA	/	24
ŠVAJCARSKA	23	170			
UKRAJINA	22	22			
AUSTRIJA	/	7.273			
UKUPNO:	130.375	259.451	UKUPNO:	12.559	21.750



VI PREGLED CENA POLJOPRIVREDNIH PROIZVODA NA DAN

Cene odabranih roba na dan 2020/21. na unutrašnjem tržištu Srbije

 SRB	Na dan	Cena RSD/kg	Nedelju dana ranije	Mesec dana ranije	Godinu dana ranije	PROMENA nedeljna	PROMENA na godišnjem nivou
Pšenica	20.08.2021.	24,20	22,30	21,00	18,10	+8,52%	+33,71%
Kukuruz	20.08.2021.	25,10	24,40	25,80	20,00	+2,86%	+25,50%
Soja	20.08.2021.	70,00	70,50	71,50	42,50	-0,31	+64,70%
Sojina sačma	20.08.2021.	72,00	73,50	76,50	46,44	-2,05	+55,04%
Suncokret.sačma	20.08.2021.	37,50	38,00	39,80	33,80	-1,32	+10,95%
NPK	20.08.2021.	51,00	48,20	48,20	31,80	+5,81	+60,37%
AN	20.08.2021.	38,00	36,40	36,40	23,60	+4,39	+61,02%
UREA	20.08.2021.	52,10	51,20	50,50	31,20	+1,76	+66,99%



Na mesečnom nivou cena pšenice i mineralnih đubriva zabeležile su rast, a cena kukuruza, soje i sačmi pad. Cena pšenice u periodu od 20.07 do 20.08.2021.godine porasla je za 15.23% zahvaljujući rastu cena na međunarodnom tržištu, dobroy izvoznoj tražnji i odlaganju prodaje od strane proizvođača, koji očekuju dalji rast cene. U istom periodu cena kukuruza pala je za 2.71% u padu izvozne tražnje i očekivanju nove žetve koja će ove godine početi ranije zbog suše. U navedenom periodu pala je i cena soje za 2.10%, sojine sačme za 5.88% i suncokretove sačme takodje za 5,88%. Razloge pada treba tražiti u boljoj ponudi zbog žetve suncokreta i soje koja je u toku.


Srednji kurs dinara na dan

 SRB	Na dan	Kurs	Nedelju dana ranije	Mesec dana ranije	Godinu dana ranije	Promena na nedeljnom nivou	Promena na godišnjem nivou
EUR	20.08.2021.	117,5736	117,5673	117,5624	117,5893	-0,01	+0,02
US \$	20.08.2021.	100,6106	100,1425	99,7729	99,2985	-0,46	-1,32

Izvor: NBS

Mesečna promena kursa dinara u odnosu na euro je -0.01%, a u odnosu na US\$-0,8%


Cene pšenice u US \$ i EUR/t na domaćem tržištu

 SRB	Na dan	Cena	Nedelju dana ranije	Mesec dana ranije	Godinu dana ranije	PROMENA na nedeljnom nivou	PROMENA na godišnjem nivou
€/t	20.08.2021.	205,82	189,68	178,63	153,92	-8,51	+33,72
\$/t	20.08.2021.	240,53	222,68	210,48	182,28	+8,01	+31,96



Cena pšenice iskazana u stranoj valuti takođe je na mesečnom nivou zabeležila rast koji se minimalno razlikuje od rasta dinarske cene zbog minimalnih oscilacija kursa dinara. U eurima cena je porasla za 15.22%, a u US \$ 14,28%.


Cene kukuruza u US \$ i EUR/t na domaćem tržištu

 SRB	Na dan	Cena	Nedelju dana ranije	Mesec dana ranije	Godinu dana ranije	PROMENA na nedeljnom nivou	PROMENA na godišnjem nivou
€/t	20.08.2021.	213,48	207,54	219,45	170,08	+2,86	+25,52
\$/t	20.08.2021.	249,48	243,65	258,58	201,41	+2,39	+23,87



Cena kukuruza na domaćem tržištu izražena u evrima i dolarima razlikuje se od cene iskazane u dinarima za iznos kursnih razlika. Cena je u eurima niža za 2,72%, a u US\$ takođe niža za 3,52%.

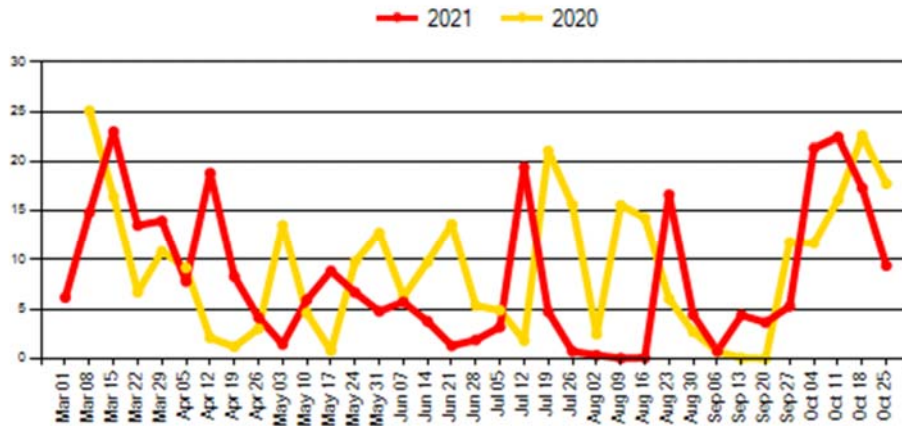
Cene soje u US\$ i EUR/t na domaćem tržištu

 SRB	Na dan	Cena	Nedelju dana ranije	Mesec dana ranije	Godinu dana ranije	PROMENA na nedeljnom nivou	PROMENA na godišnjem nivou
€/t	20.08.2021.	595,37	599,65	608,19	361,43	-0,38	+64,73
\$/t	20.08.2021.	695,75	704,00	716,63	428,00	-1,11	+62,53

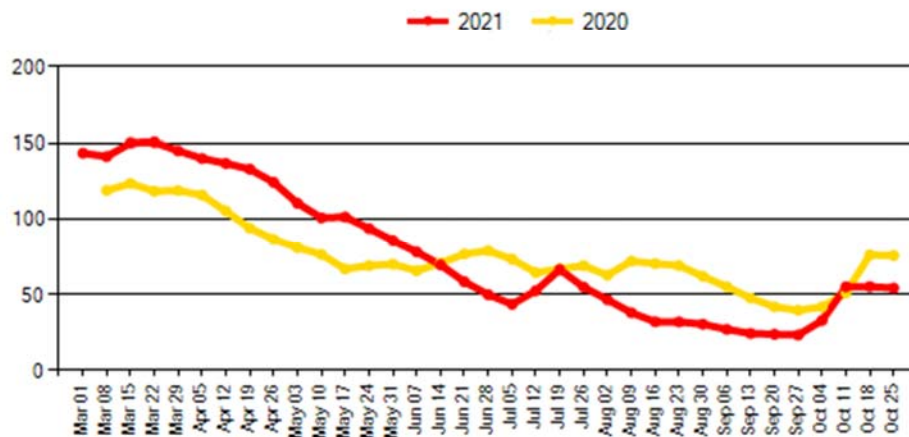
Cena soje na mesečnom nivou je u eurima niža za 2,11% (u dinarima -2,10%), a u US\$ -2,91%.

VII STANJE USEVA

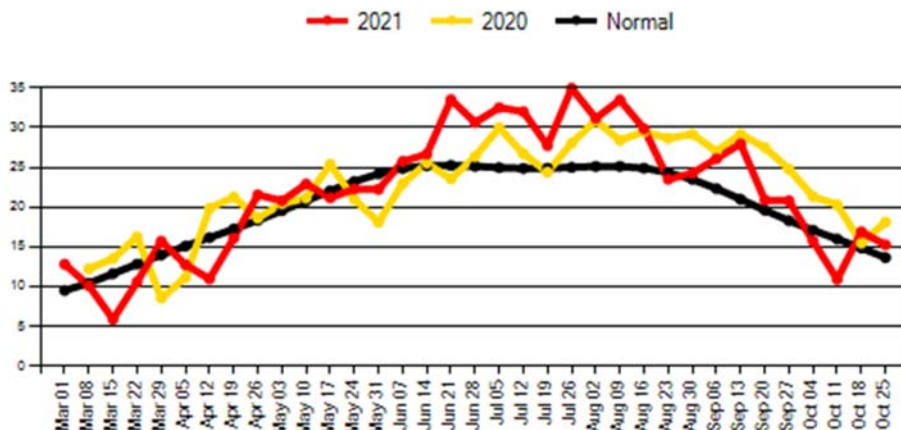
POVRŠINSKA VLAGA ZEMLJIŠTA (mm) u SRBIJI (do 26. septembra)



VLAGA u ZEMLJIŠTU (mm) u SRBIJI (do 26. septembra)

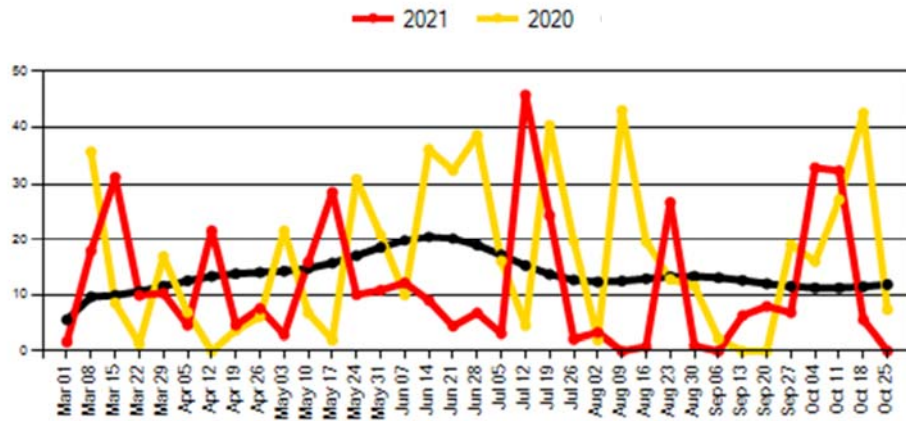


MAKSIMALNA TEMPERATURA VAZDUHA (stepeni Celzijusa) u SRBIJI (do 26. septembra)

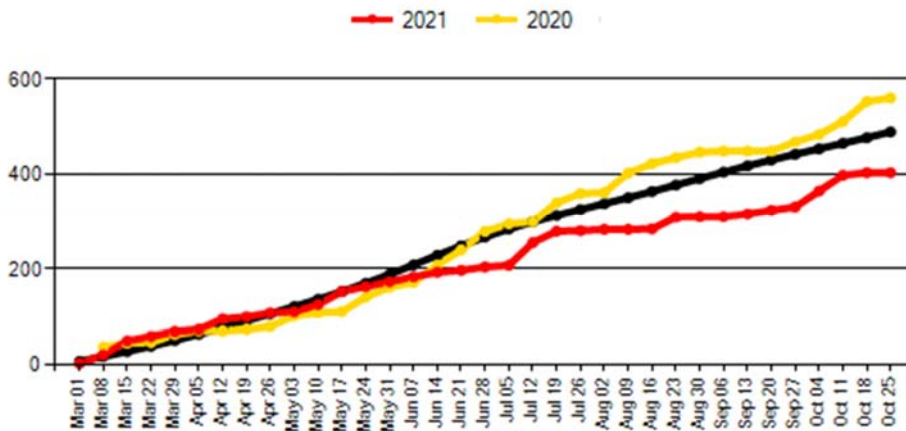


izvor : Svetska Meteorološka Organizacija

PADAVINE (mm) u SRBIJI (do 26. septembra)

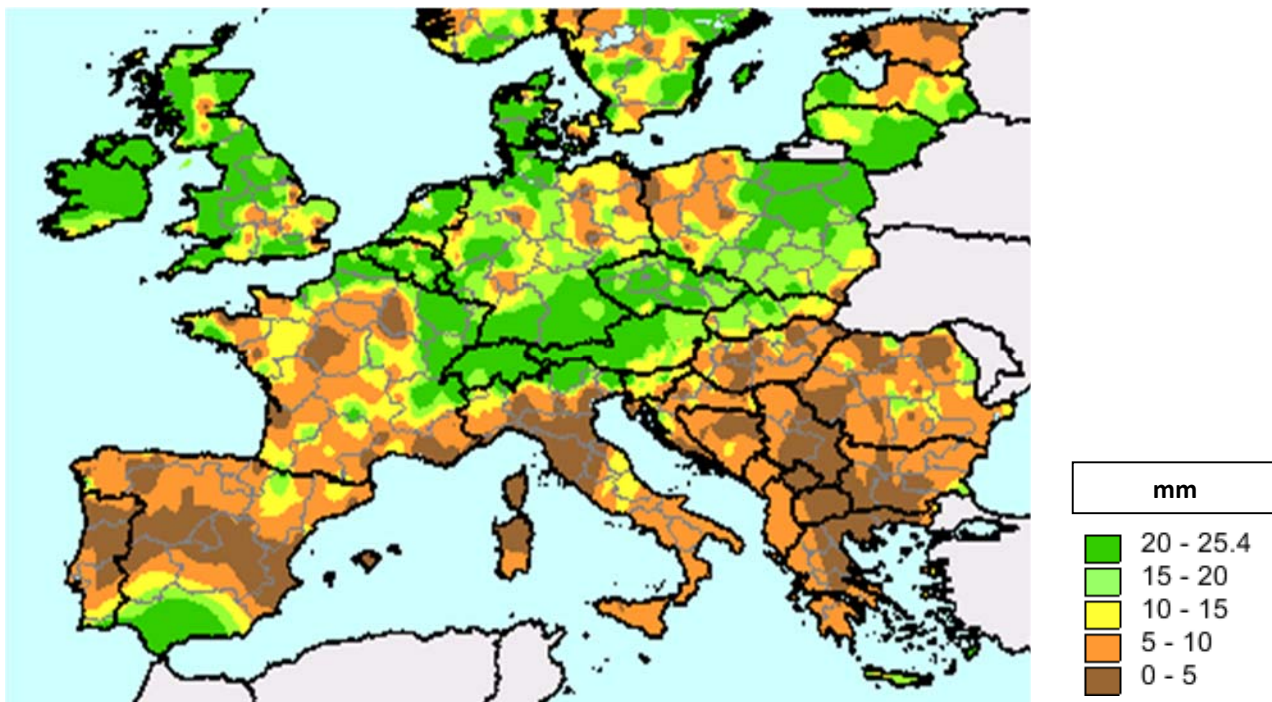


KUMULATIVNE PADAVINE (mm) u SRBIJI (do 26. septembra)

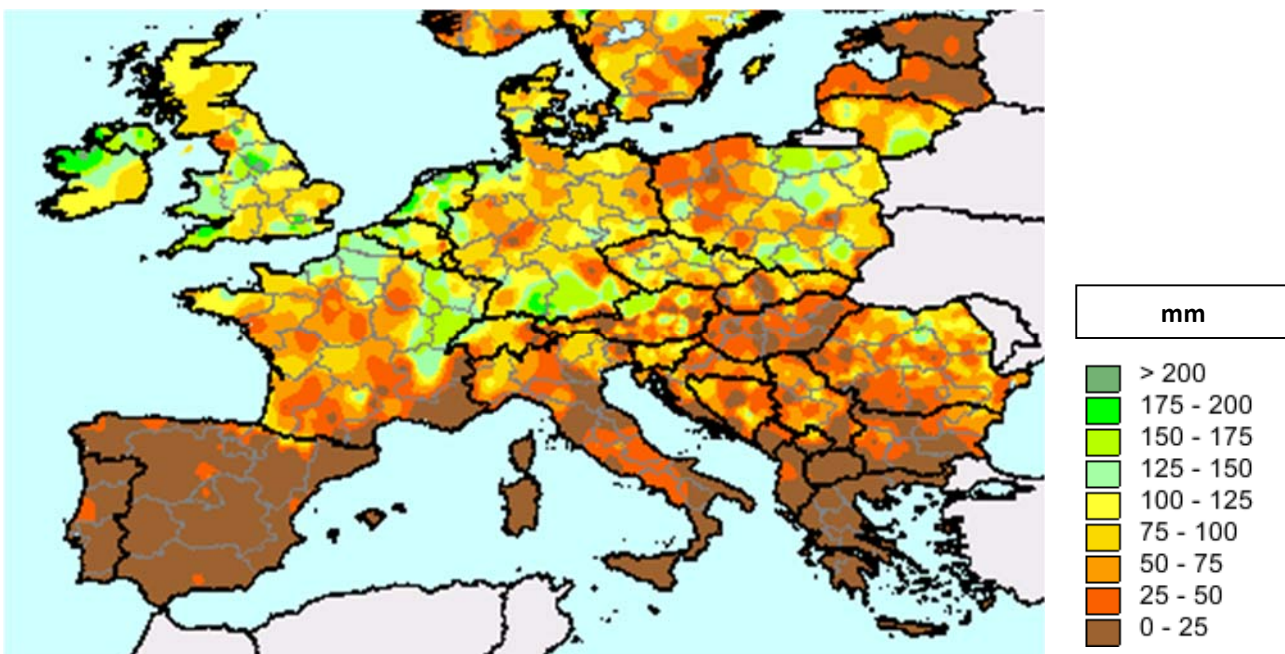


izvor : Svetska Meteorološka Organizacija

EVROPA - POVRŠINSKA VLAGA zemljišta na dan 26. septembra 2021.



EVROPA - VLAGA U ZEMLJIŠTU na dan 26. septembra 2021.



izvor : Svetska Meteorološka Organizacija



PŠENICA – U **EU** tokom septembra meseca žetva ozime pšenice skoro završena sa prinosima iznad proseka zbog povoljnih vremenskih uslova tokom sezone. U **Ukrajini** je žetva završena sa najvećim prinosima u proteklih 5 godina. U **Rusiji** žetva završena sa prinosima ispod proseka zbog štete od mraza u ključnom regionu proizvodnje na jugu zemlje. Setva prolećne pšenice odvijala se pod povoljnim vremenskim uslovima. U **SAD** je žetva završena sa prinosima ispod proseka u delu severnih proizvođačkih regiona. Setva prolećne pšenice je u toku, ali usevi će se teško oporaviti od letnje toplote i suše. U **Kanadi** je žetva ozime pšenice pri kraju sa prinosima ispod proseka u delu regiona proizvodnje takođe zbog visokih temperatura i suše od kojih će se i prolećna pšenica takođe teško oporaviti. U **Argentini** vremenske prilike su različite u zavisnosti od regiona, pa tako i stanje useva koje je najlošije na severu zemlje gde je bilo najmanje padavina. U **Australiji** su vremenski uslovi povoljni i pšenica je u dobrom stanju, posebno u glavnim proizvođačkim regionima.



KUKURUZ - Žetva kukuruza u septembru stigla je do 30% od zasejanih površina, često prekidana kišom, a prinosi se kreću od 4,00 do 8,1 t/ha. U **Brazilu** je u toku žetva većeg, letnjeg roda kukuruza sa prinosima ispod proseka zbog perioda sa malo padavina i pojave mraza tokom kritičnih faza razvoja useva. U **Argentini** je pri kraju žetva manjeg roda kukuruza koji se kasnije seje pod povoljnim uslovima u većini regiona. U **SAD** vremenske prilike su bile povoljne osim u delu regiona proizvodnje kukuruza koji su tokom cele sezone bili pod uticajem suše što će se neminovno odraziti na prinose u tom delu SAD. U **Kanadi** takođe različite vremenske prilike i stanje useva u zavisnosti od regiona. U **EU** usevi u relativno dobrom stanju sa izuzetkom Mađarske, Hrvatske i Slovenije gde je suša uticala negativno na razvoj useva. U **Ukrajini** je počela žetva kukuruza, a očekuje se da će prinosi daleko nadmašiti prošlogodišnje. U Rusiji je žetva počela u avgustu mesecu.






SOJA - U **SAD** se usevi razvijaju različito u zavisnosti od regiona proizvodnje. U **Kanadi** u delu proizvođačkih regiona takođe vlada suša. U **Ukrajini** je počela žetva pod povoljnim vremenskim uslovima i očekuje se dobar rod soje.

VIII PROGNOZE USDA I IGC SEPTEMBAR







SVETSKA PROIZVODNJA, POTROŠNJA I ZALIHE PŠENICE, KUKURUZA I SOJE
(u milionima tona) – septembar 2021.

 PŠENICA	POČETNE ZALIHE	PROIZVODNJA	POTROŠNJA	IZVOZ	ZAVRŠNE ZALIHE
2019/2020	282.06	763.58	748.03	194.33	297.61
2020/2021	297.61	775.83	780.87	199.59	292.56
2021/2022 avgust	288.83	776.91	786.67	198.23	279.06
2021/22 septembar	292.56	780.28	789.63	199.74	283.22
 KUKURUZ	POČETNE ZALIHE	PROIZVODNJA	POTROŠNJA	IZVOZ	ZAVRŠNE ZALIHE
2019/2020	322.56	1,118.66	1,135.17	172.40	306.09
2020/2021	306.09	1,117.11	1,136.72	179.59	286.48
2021/2022 avgust	280.75	1,186.12	1,182.24	197.85	284.63
2021/22 septembar	286.48	1,197.77	1,186.62	201.27	297.63
 SOJA	POČETNE ZALIHE	PROIZVODNJA	POTROŠNJA	IZVOZ	ZAVRŠNE ZALIHE
2019/2020	114.71	339.73	358.44	165.06	95.90
2020/2021	95.90	363.27	365.06	165.74	95.08
2021/2022 avgust	92.82	383.63	378.59	172.33	96.15
2021/22 septembar	95.08	384.42	378.37	173.17	98.89

Izvor: USDA

- za 2020/2021 – procena
- za 2021/2022 – prognoza

Internacionalni Žitarski Savet
AKTUELNE SVETSKE PROGNOZE I PROCENE
u milionima tona / septembar 2021.

	 KUKURUZ				 PŠENICA				 SOJA			
	2019/ 20	2020/ 21	2021/ 22		2019/ 20	2020/ 21	2021/ 22		2019/ 20	2020/ 21	2021/ 22	
			avgust	sept.			avgust	sept.			avgust	sept.
	PROIZVODNJA	1126	1127	1202	1209	761	773	782	781	340	362	380
TRGOVINA	175	189	179	179	185	190	189	191	170	166	171	171
POTROŠNJA	1154	1156	1201	1201	745	770	783	783	351	362	376	376
PRENEŠENE ZALIHE	298	269	270	282	276	279	278	277	52	53	57	57
PROMENA na godišnjem nivou	-29	-29	1	8	16	3	-1	-2	-11	1	4	3

- 2020/21 procena
- 2021/22 prognoza

Izvor:IGC

Prema septembarskim procenama **Internacionalnog Žitarskog Saveta** u svetu se očekuje rekordna proizvodnja kukuruza, na godišnjem nivou veća za 82 miliona tona i za 8 miliona tona veća proizvodnja pšenice. Na mesečnom nivou prognoza proizvodnje soje u svetu je nepromenjena, a na godišnjem nivou za 18 miliona tona veća.